Caprini provvisti di corna in stabulazione libera – come si evitano i conflitti in un gregge di capre?

La stabulazione libera è messa in discussione soprattutto per i caprini provvisti di corna perché possono procurarsi ferite. Ma quali sono i motivi dei conflitti e come possono essere evitati? Questo promemoria contiene le risposte e propone possibili soluzioni per i piccoli effettivi.

Nei caprini è l'ordine gerarchico a determinare la precedenza!

I caprini di rango superiore hanno la precedenza rispetto a quelli di rango inferiore per ciò che riguarda il foraggio, l'acqua o i settori di riposo più ambiti.
Se i caprini di rango inferiore non danno loro la precedenza, quelli di rango superiore cominciano a minacciarli e se non è sufficiente a prenderli a cornate. L'ultimo mezzo è il combattimento.

Svolgimento di un conflitto

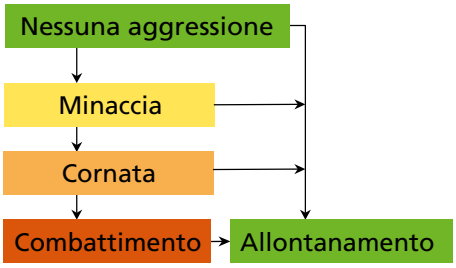



Minaccia (capra sopra) e allontanamento (capra sotto)

I caprini di rango inferiore si mantengono a distanza…

Tra due caprini la distanza reciproca da rispettare è ben definita.
In particolare nei caprini provvisti di corna questa distanza è chiaramente rispettata. Cedendo il passo agli animali di rango superiore, quelli di rango inferiore mostrano di rispettare la gerarchia. Non è necessario ricorrere al combattimento.



La capra di rango superiore prende possesso di un intero lato della mangiatoia (a sinistra)



Immobilizzando gli animali alla rastrelliera: in caso di necessità la capra sposta la testa verso l'alto

Autori

J. Aschwanden Leibundgut e N.M. Keil
Ufficio federale di veterinaria, Centro specializzato nella detenzione adeguata dei ruminanti e dei suini (ZTHT)
www.bvet.admin.ch

Colophon

Editore:
Stazione federale di ricerche Agroscope Reckenholz-Tänikon ART
Tänikon, CH-8356 Ettenhausen
Tel. +41 (0)52 368 31 31
info@art.admin.ch
www.agroscope.ch

Grafica:
Ramona Kohler, Agroscope ART

Immagini:
ZTHT

©2009

Con il sostegno finanziario della Meta und Willi Eichelsbacher Stiftung

Agroscope

Schweizerische Eidgenossenschaft
Confédération suisse
Confederazione Svizzera
Confederaziun svizra

Dipartimento federale dell'economia DFE
Stazione di ricerca
Agroscope Reckenholz-Tänikon ART

... perciò i caprini devono potersi evitare in qualsiasi momento.

Nella stalla i caprini di rango inferiore non possono mantenersi sufficientemente a distanza dagli animali dominanti o reagire rapidamente. Pertanto, essi suscitano nei caprini di rango superiore un comportamento aggressivo che crea un circolo vizioso.
I luoghi critici sono soprattutto:
- la rastrelliera;
- passaggi stretti e vicoli ciechi;
- uscite ed entrate nel parchetto all'aperto



La capra alla rastrelliera deve reagire subito, altrimenti riceverà una cornata dalla capra di rango superiore



Vicolo cieco – e ora?

Il comportamento inerente all'ordine gerarchico delle capre è naturale e deve essere preso in considerazione nella gestione dell'effettivo nonché nella realizzazione della stalla!

Le seguenti quattro misure aiutano a evitare nervosismo negli effettivi. Nell'ultima pagina sono riportati alcuni esempi pratici.

Misura n° 1
Possibilità di protezione dagli sguardi degli altri animali e suddivisione dello spazio

Consentire una protezione dagli sguardi degli altri animali è importante soprattutto nei piccoli effettivi affinché, nonostante le limitate condizioni di spazio, gli animali non si debbano continuamente incontrare.

Le strutture che si vedono nella presente immagine suddividono il locale e offrono alle capre, se necessario, la possibilità di allontanarsi velocemente dal campo visivo delle capre di rango superiore.

Gli schermi consentono di evitare litigi quando le capre sono immobilizzate alla rastrelliera



Una suddivisione dell'asse di foraggiamento fa sì che singole capre di rango superiore non si approprino dell'intero settore di foraggiamento. Senza separazione, in questo esempio, oltre alle due capre bianche di rango superiore nessun'altra capra oserebbe mangiare

Misura n° 2
Possibilità di superfici sopraelevate e nicchie di riposo

Le superfici sopraelevate rappresentano per le capre una possibilità in più per evitarsi. Inoltre, aumentano la superficie disponibile per ogni animale e offrono alle capre la possibilità di arrampicarsi e di saltare. Le nicchie di riposo sono ideali per ritirarsi.

Alle capre piace stare su superfici sopraelevate

Riposo indisturbato in un'apposita nicchia

Per la costruzione di superfici sopraelevate si presentano diverse possibilità

Misura n° 3
Adeguare il foraggiamento alle esigenze

Un numero maggiore di poste di foraggiamento e di greppie consente alla capra di mangiare vicino a un'altra più pacifica.
Il foraggio dovrebbe essere disponibile 24 ore su 24 e offerto possibilmente più volte al giorno, il che consente anche alle capre di rango inferiore di consumare foraggio di buona qualità.
In caso di foraggiamento limitato, occorre immobilizzare le capre alla rastrelliera per impedire che mangino la razione delle altre.

Rastrelliere adeguate garantiscono ai caprini una buona visione posteriore e consentono loro di sfilarsi rapidamente

Misura n° 4
Composizione stabile dell'effettivo

Se un animale nuovo è integrato al gruppo esistente, ogni membro dell'effettivo deve stabilire i ruoli gerarchici con il nuovo arrivato, il che comporta stress per il singolo animale e maggiori aggressioni e agitazioni nel gruppo. Per tale ragione, occorre evitare di fare nuovi acquisti e, in caso contrario, eseguire l'inserimento del nuovo componente del gruppo organizzandosi in maniera prudente.
La tolleranza tra capre è veramente maggiore se tra di loro c'è feeling o se sono cresciute insieme. Queste capre si sdraiano una accanto all'altro, anche fino a cercare il contatto corporeo.

Sebbene vi sia molto spazio, queste capre sono sdraiate l'una accanto all'altra fino a toccarsi. Le amicizie nascono con il tempo, perciò è importante garantire una composizione stabile del gruppo

Esempi pratici

Già solo con una rastrelliera di fieno posizionata in mezzo al locale o un nastro trasportatore la stalla è suddivisa e si crea una protezione dagli sguardi degli altri animali. Per raggiungere dei miglioramenti spesso non è necessario realizzare impianti complicati.

Con semplici trasformazioni si possono realizzare stalle a più piani e contemporaneamente risparmiare anche la superficie di base della stalla.

Vi sono diversi metodi per tenere conto del comportamento delle capre. Dato che per questi animali non c'è stalla che si somigli, si possono e si devono trovare soluzioni adeguate ad ogni azienda.