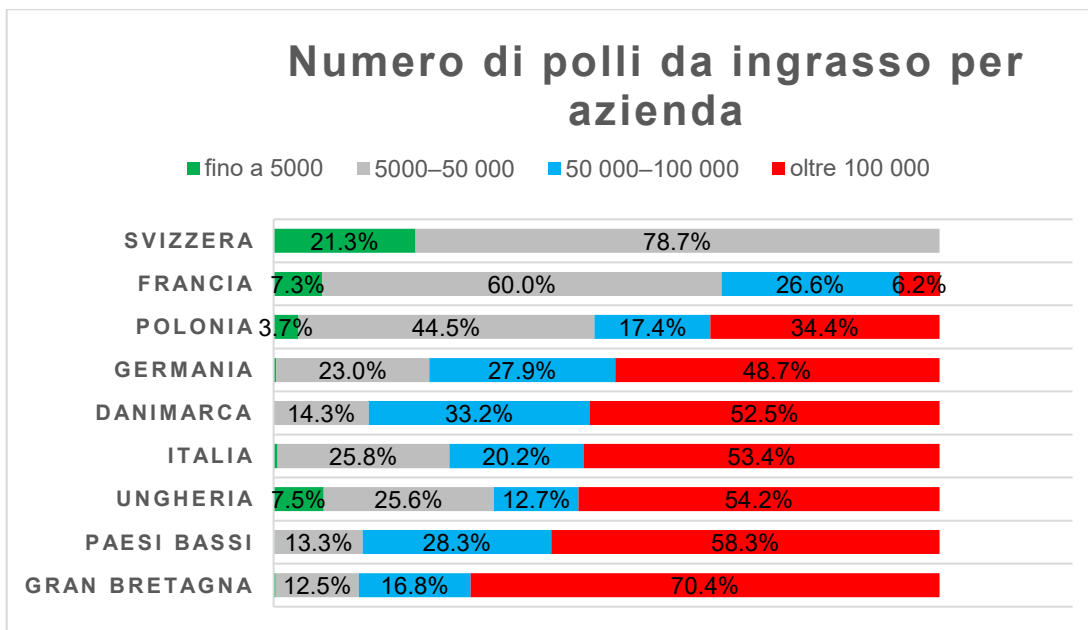




Numero di animali in Svizzera e all'estero

Il numero di animali per azienda in Svizzera è oggi significativamente inferiore a quello di altri Paesi. Si veda la seguente tabella sui polli da ingrasso e sui suini come esempio:



Fonte: Percentuale di polli da ingrasso in base alle dimensioni dell'effettivo per azienda in alcuni Paesi selezionati dell'UE. Dati 2013 (Svizzera 2019); MEG - Marktinfo Eier & Geflügel / AGIS UFAG










Rispetto ai Paesi limitrofi, Germania e Francia, in Svizzera si alleva un numero di suini per azienda tre volte inferiore

Numero medio di suini per azienda 2020		Numero di suini
	Francia	926
	Germania	826
	Svizzera	240

Fonte: Rapporto agricolo dell'UFAG; Ufficio federale di statistica (BMEL-Statistik.de); BDPORC, traitement IFIP

Rispetto ad alcuni Paesi selezionati dell'UE, la Svizzera ha effettivi di animali relativamente esigui, anche rispetto al numero di abitanti (vedi ad es. suini). In Danimarca, ad esempio, si allevano 2,3 suini per abitante, mentre in Svizzera sono solo 0,15 per abitante.

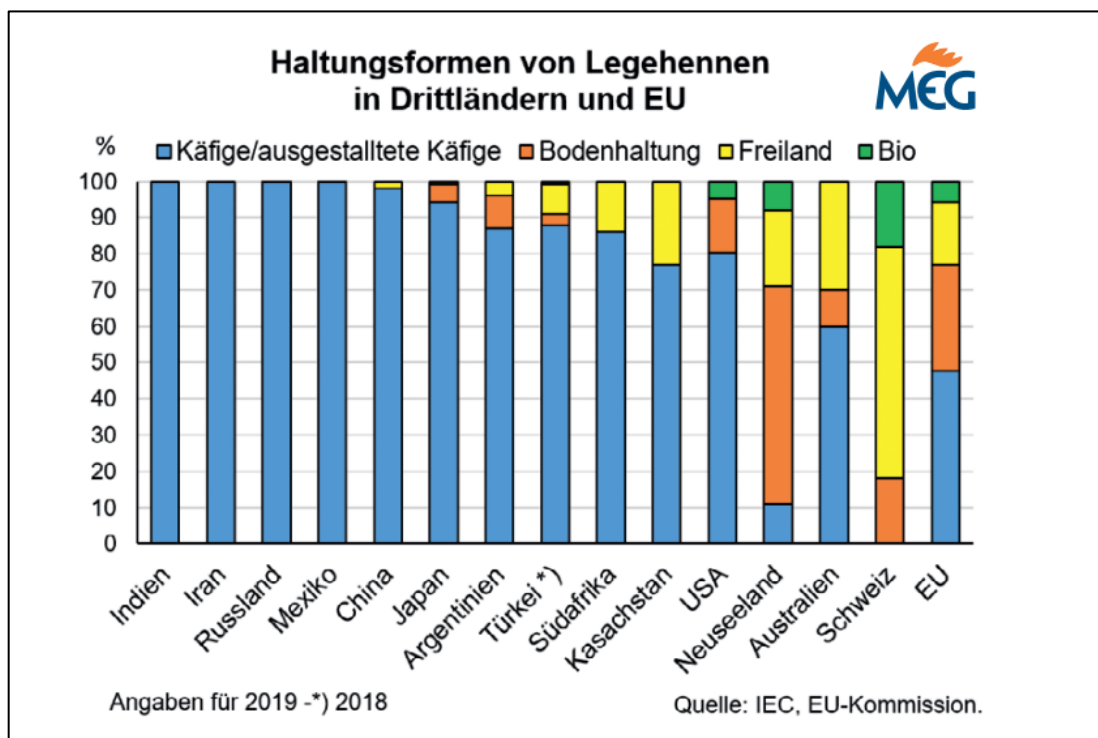


Numero di suini nel 2020 (Paesi selezionati)		1 000 capi	Numero di suini per abitante
	Unione europea – 27 Paesi	145 843.28	0,33
	Spagna	32 796.07	0,69
	Germania	26 069.90	0,31
	Francia	13 393.00	0,20
	Danimarca	13 391.00	2,30
	Paesi Bassi	11 541.00	0,66
	Italia	8 543.03	0,14
	Austria	2 806.46	0,32
	Svizzera	1315.10	0,15

Fonte: eurostat

Nell'UE, il 48,1% delle galline ovaiole è ancora allevato in gabbie attrezzate. In Svizzera, l'allevamento in gabbia per le galline ovaiole è vietato dal 1991.

Legende: Forme di detenzione di galline ovaiole nei Paesi terzi e nell'UE



Gabbie/gabbie attrezzate, Allevamento al suolo, All'aperto, Bio
 Dati del 2019-*) 2018; Fonte: IEC, Commissione UE