





Richiedere l'accesso ad awisa (utenti esterni senza CH-Login)

- Sulla pagina:
<https://www.awisa.usav.admin.ch>
- Selezionare CH-LOGIN:

Login-Methode auswählen

Bitte wählen Sie aus, mit welchem Login-Verfahren Sie auf die Applikation ihrer Wahl zugreifen möchten.
In der Hilfe erfahren Sie mehr über die einzelnen Verfahren.

| | |
|---|--|
| <p>FED-LOGIN (Bundesverwaltung)</p>  <p>FED-LOGIN</p> <p>Bundesverwaltung Administration fédérale Amministrazione federale Administraziun federala</p> | <p>CH-LOGIN (eGovernment)</p>  <p>CH-LOGIN</p> <p>eGovernment</p> |
|---|--|

- Cliccare su «Crea account»:

CH-LOGIN - Anmeldung

eIAM

Hilfe DE FR IT EN

E-Mail

Passwort [Passwort vergessen?](#)

CH-LOGIN - Account erstellen

Falls Sie noch kein CH-LOGIN Account haben, klicken Sie auf "Account erstellen".

- Inserire nome, cognome, e-mail e password e accettare le condizioni di utilizzo:

CH-LOGIN - Registrieren

Sie haben bereits ein Konto? Hier anmelden.

Vorname

Nachname

E-Mail

Passwort


Passwort wiederholen

Ich akzeptiere die Nutzungsbedingungen.

Abbrechen

- Inserire il codice di conferma ricevuto all'indirizzo e-mail indicato:


CH-LOGIN - Eingabe Bestätigungscode


 Geben Sie den Bestätigungscode ein, den wir Ihnen per E-Mail an die folgende E-Mail-Adresse geschickt haben: zebra@tonne.ro

Neuen Code anfordern

- Si conferma che l'account è stato creato. Non è necessaria un'autenticazione a due fattori, cliccare su «crea dopo»:

CH-LOGIN - Benutzeraccount erstellt

 Sie haben sich erfolgreich registriert.

 Aus Sicherheitsgründen empfehlen wir Ihnen die Zwei-Faktor-Authentisierung zur registrieren. Mit "Weiter" werden Sie durch die Aktivierung geleitet. Bitte beachten Sie, dass zu Wiederherstellungszwecken vorgängig Sicherheitsfragen beantwortet werden müssen. Mit "Später einrichten" können Sie die Registrierung der Zwei-Faktor-Authentisierung überspringen und später einrichten.

- **Compilare la richiesta di accesso [commento «Accesso secondo conferma da parte di (nome dell'organo di controllo)»]:**

Zugriff beantragen

Bitte füllen Sie alle notwendigen Felder aus. Für zusätzliche Angaben steht Ihnen bei Bedarf das Kommentarfeld zur Verfügung. Lesen und akzeptieren Sie die Nutzungsbestimmungen. Klicken Sie anschließend auf "Weiter".

Nachname

Vorname

Organisation

Kommentar

Nummer Ihrer Identitätskarte oder Ihres Passes

[Nutzungsbestimmungen anzeigen](#)
 Ich akzeptiere die Nutzungsbestimmungen.

Abbrechen

- **La richiesta di accesso viene inoltrata. La richiesta viene elaborata manualmente, motivo per cui il rilascio dell'autorizzazione richiede un po' di tempo.**

Abschluss des Zugriffsantrags

Die Bearbeitung des Antrags wird so rasch als möglich erfolgen. Bitte beachten Sie, dass dies je nach Anwendung mehrere Werktage dauern kann.
Falls der Antrag nicht innert nützlicher Frist bearbeitet wurde, nehmen Sie bitte Kontakt mit Ihrem Service-Desk auf.

Ihr Zugriffsantrag auf die Anwendung 'AWISA' wurde an die zuständige Stelle weiter geleitet.